

INSTRUCTIVO

INSTITUCIONES OFERENTES

Sistema de Prácticas Formativas en Ambiente de Trabajo



Para ingresar al panel de Instituciones Oferentes 2020
ingrese a:

<http://rio.copret.net.ar/>



Registro de Instituciones Oferentes

Bienvenido al ciclo 2020!

Si su Institución se encuentra adherida al sistema de Prácticas Formativas y fue aprobada durante el año 2019,
no será necesario revalidar sus datos para el ejercicio 2020.

Si necesita realizar cambios en su registro por favor comunicarse a

practicasmformativas@abc.gob.ar

Entendido

Entrar

[¿Olvidó su contraseña?](#)

[¿Desea registrar su organización?](#)

Regístrese

Registro Instituciones Oferentes al Sistema

- Clic en el botón [Regístrese](#).
- Se podrá visualizar en pantalla un formulario en el que deberán completar la siguiente información:
 - Nombre
 - Apellido
 - Correo electrónico
 - Contraseña
- Luego de leer atentamente los términos y condiciones establecidos, hacer clic en el botón [Registrarme](#).

Inicie sesión para adherir su organización al sistema de Prácticas Formativas

Entrar

[¿Olvidó su contraseña?](#)

[¿Desea registrar su organización?](#)

Regístrese

Formulario de registración

* Nombre

* Apellido

* Correo Electrónico

* Contraseña

* Indica que son campos obligatorios

No soy un robot



Al registrarse acepta los términos y condiciones establecidos. De forma expresa el usuario manifiesta que utilizará el sitio de forma diligente y asumiendo cualquier responsabilidad que pudiera derivarse del incumplimiento de las condiciones de uso.

Registrarme

Volver

Inicio de sesión – Activación de la cuenta

- Al hacer clic en **Registrarme**, si la cuenta de correo electrónico proporcionada es una cuenta válida, le **llegará un mensaje al correo con el que se registró, para la activación** de la cuenta de usuario.
- Seguir las instrucciones allí descritas. Se abrirá nuevamente una pantalla en el navegador, como la que se mostrará a continuación.
- Para iniciar sesión, hacer clic en el botón **Acceder**.

ACTIVACIÓN DE CUENTA

Su cuenta ha sido activada.
ya puede comenzar a utilizar el sistema.
Si tiene inconvenientes con el acceso puede contactarse con la mesa de ayuda
escribiendo a: practicasmformativas@abc.gob.ar

Acceder

Inicio de sesión – Recuperación de clave

Inicie sesión para adherir su
organización al sistema de Prácticas
Formativas

Entrar

[¿Olvidó su contraseña?](#)

[¿Desea registrar su organización?](#)

Regístrese

- Luego de hacer clic en el enlace **¿Olvidó su contraseña?:**
- Proporcionar la cuenta de correo con la que originalmente se realizó el registro y luego hacer clic en el botón **Recuperar**.
- Si la cuenta de correo electrónico proporcionada corresponde con un usuario registrado correctamente en el sistema, se enviará un mensaje con instrucciones para recuperar la contraseña.

Recuperación de contraseña

Ingrese la dirección de correo electrónico con la cual se registró para iniciar el proceso de recuperación de contraseña.

Ante cualquier consulta o inquietud, puede contactarse con la mesa de ayuda escribiendo a la siguiente dirección de correo electrónico:
practicasmformativas@abc.gob.ar



No soy un robot



reCAPTCHA



Privacidad - Condiciones

Recuperar

Volver

Cambio de contraseña

- Luego de ingresar con la nueva contraseña proporcionada por el sistema puede cambiarla por una de su elección haciendo click en **Mi Perfil** que se encuentra en el **Menú**.
- Se abrirá una pantalla con sus datos de registro, debe hacer click en **Cambiar clave**.
- Por último, elegir la contraseña que desee y hacer click nuevamente en **Cambiar clave**.

Instituciones Oferentes [+ Nueva institución](#)  

Mostrar instituciones Ingrese el nombre de la institución o CUIT/CUIL

IOID	INSTITUCION OFERENTE	CUIT/CUIL	TIPO	ESTADO	OPERACIONES
Haga clic en "Nueva Institución" para registrar su organización					

Mostrando instituciones del 0 al 0 de un total de 0 instituciones [Anterior](#) [Siguiete](#)

Perfil de Usuario

Nombre de Usuario	mcgaleano86@gmail.com
Nombre persona	nat
Apellido persona	prueba
Correo electrónico	mcgaleano86@gmail.com
Clave	Cambiar Clave

[Guardar datos](#)[Volver](#)

Inicio de sesión

Para iniciar sesión:

- Ingresar la dirección de correo electrónico de registro y la contraseña.
- Hacer clic en **Entrar**.
Se mostrará en pantalla el listado de instituciones oferentes cargadas. En el caso de ser el primer acceso, dicho listado aparecerá vacío.

Instituciones Oferentes

+ Nueva institución



Mostrar 5 instituciones

Ingrese el nombre de la institución o CUIT/CUIL

IOID	INSTITUCION OFERENTE	CUIT/CUIL	TIPO	ESTADO	OPERACIONES
------	----------------------	-----------	------	--------	-------------

Haga clic en "Nueva Institución" para registrar su organización

Mostrando instituciones del 0 al 0 de un total de 0 instituciones

Anterior

Siguiente

¿Cómo me preparo para el registro de una nueva institución?

Para el registro de una nueva institución en el sistema se necesitará la siguiente información:

- Nombre o razón social de la institución.
- CUIT / CUIL.
- Seleccionar el organismo, por ejemplo: empresa.
- Seleccionar el tipo de organismo, por ejemplo para empresa, los tipos disponibles son: SRL, SA, SH, Cooperativa, Unipersonal.
- Domicilio Legal.
- Teléfono.
- Dirección de correo electrónico.

- Se puede incluir la página Web de la institución.

- Se solicitarán los datos del representante:
 - Nombre y Apellido
 - Número de Documento
 - Teléfono
 - Dirección de correo electrónico
 - Fecha de Nacimiento

- Se solicitará que se indique el tipo de representante: Legal, Apoderado, Propietario, Otro.

- En todas las cargas de datos al finalizar, hacer clic en el botón **Guardar y cerrar.**

Carga de datos de la Institución Oferente

Datos de la Institución Oferente

CERRAR [X]

* Nombre o Razón Social	Nombre de institución		
* CUIT / CUIL	CUIT / CUIL	* Suscripción a	Todas ▼
* Organismo	Empresa ▼	* Tipo	Cooperativa ▼
* Domicilio Legal	Dirección de domicilio	* Distrito	Adolfo Alsina ▼
* Teléfono	N° telefónico	* Correo Electrónico	Correo electrónico
Página WEB	Página web		
* Representante			Seleccionar/Agregar
* Representante tipo	Representante Legal ▼		
Observaciones			

* Indica que son campos obligatorios

Guardar y cerrar

Carga de datos del Representante Legal

Datos de la Institución Oferente CERRAR [X]

* Nombre o Razón Social	Nombre de institución		
* CUIT / CUIL	CUIT / CUIL	* Suscripción a	Todas ▼
* Organismo	Empresa ▼	* Tipo	Cooperativa ▼
* Domicilio Legal	Dirección de domicilio	* Distrito	Adolfo Alsina ▼
* Teléfono	N° telefónico	* Correo Electrónico	Correo electrónico
Página WEB	Página web		
* Representante			Seleccionar/Agregar
* Representante tipo	Representante Legal ▼		
Observaciones			

* Indica que son campos obligatorios

[Guardar y cerrar](#)

Personas registradas

CERRAR [X]

Mostrar 10 personas

Buscar:

NOMBRE



APELLIDO



DOCUMENTO



EMAIL



OPERACIONES



Haga clic en "Nueva Persona" para registrar a una persona como representante..

Mostrando personas del 0 al 0 de un total de 0 personas

Anterior

Siguinte

[+ Nueva Persona](#)[Guardar y cerrar](#)

Nuevo Representante

CERRAR [X]

* Apellido	Apellidos		
* Nombre	Nombres		
* Documento	Documento identidad		
* Teléfono	N° telefónico Fijo	* Celular	N° celular
* Correo electrónico	Correo electrónico		
* Nacimiento	dd-mm-aaaa		

* Indica que son campos obligatorios

Guardar y cerrar

Guardar y cerrar

- Una vez cargados los datos de un representante **se pueden visualizar en el listado de representantes.**
- El campo **operaciones** permite editar los datos del representante o seleccionarlo para el lugar de prácticas que corresponda.

Datos de la Institución Oferente


CERRAR [X]

Personas registradas

CERRAR [X]

Mostrar 10 personas

Buscar:

NOMBRE	APELLIDO	DOCUMENTO	EMAIL	OPERACIONES
pepe	pepe	22222222	222222@2222	 

Mostrando personas del 1 al 1 de un total de 1 personas

Anterior

1

Siguiente

[+ Nueva Persona](#)[Guardar y cerrar](#)

Carga de la actividad de la institución

- Como último campo del formulario se muestra el campo **Observaciones**. No es obligatorio pero puede ser completado cuando se crea necesario.

Datos de la Institución Oferente

CERRAR [X]

* Nombre o Razón Social	Nombre de institución		
* CUIT / CUIL	CUIT / CUIL	* Suscripción a	Todas ▼
* Organismo	Empresa ▼	* Tipo	Cooperativa ▼
* Domicilio Legal	Dirección de domicilio	* Distrito	Adolfo Alsina ▼
* Teléfono	Nº telefónico	* Correo Electrónico	Correo electrónico
Página WEB	Página web		
* Representante	pepe, pepe [22222222] ▼		Seleccionar/Agregar
* Representante tipo	Representante Legal ▼		
Observaciones			
* Indica que son campos obligatorios			

Guardar y cerrar

- Una vez cargados los datos, ya se podrán ver en el [listado de instituciones](#).
- Para continuar con la carga de datos, seleccionar la opción [Carga de documentación](#).
- Allí se abrirá una ventana emergente con las operaciones de carga de [información restante](#).

Carga de la actividad económica de la Institución

Carga de documentación de la Institución Oferente

CERRAR [X]

Actividad Económica de la
Institución Oferente

Lugares o Sedes del
desarrollo de la Práctica
Formativa

Carga de documentación y
requisitos

Vinculación con
Instituciones Educativas

Carga de la actividad económica de la Institución

- Buscar la actividad correspondiente en el [listado](#) y seleccionarla haciendo clic.
- Una vez seleccionada aparecerá en el listado del lado derecho. Se podrá elegir [una o más actividades](#) económicas para una empresa.
- Si se desea quitar del listado de actividades seleccionadas una actividad en particular, basta con [hacer clic en el nombre](#) de la misma para que retorne hacia el listado del lado izquierdo de la pantalla.
- Una vez completadas todas las actividades económicas correspondientes a la empresa, se debe hacer clic en el botón [Guardar y cerrar](#).

Institución oferente: actividades económicas

CERRAR [X]

Buscar en actividades disponibles...	Buscar en actividades seleccionadas...
<ul style="list-style-type: none">Sin Actividad Económica [000012]Cultivo de arroz [011111]Cultivo de cereales n.c.p., excepto los de uso forrajero [011119]Cultivo de maíz [011121]Cultivo de cereales de uso forrajero n.c.p. [011129]Cultivo de pastos de uso forrajero [011130]Cultivo de soja [011211]Cultivo de girasol [011291]Cultivo de oleaginosas n.c.p. excepto soja y girasol [011299]	<ul style="list-style-type: none">Cultivo de trigo [011112]

Haga clic en una posible actividad de la columna de la izquierda para ser agregada como actividad económica de su organización en la columna de la derecha. En caso de no corresponder ninguna actividad económica, seleccionar la opción de "Sin Actividad Económica".

[Guardar y cerrar](#)

Carga de los espacios de práctica

Carga de documentación de la Institución Oferente

CERRAR [X]

Actividad Económica de la
Institución Oferente

Lugares o Sedes del
desarrollo de la Práctica
Formativa

Carga de documentación y
requisitos

Vinculación con
Instituciones Educativas

- Para la carga de los espacios o lugares de prácticas de la institución oferente, se debe seleccionar el botón [Lugares o Sedes de desarrollo de la Práctica Formativa](#).
- Para agregar un lugar de práctica, se debe hacer clic en el botón [Nuevo Lugar de Práctica](#).

Lugares de Práctica de la Institución Oferente

CERRAR [X]

Mostrar lugares de práctica Buscar:

NOMBRE	DOMICILIO	TELEFONO	EMAIL	OPERACIONES
--------	-----------	----------	-------	-------------

Haga clic en "Nuevo Lugar de Práctica" para registrar una nueva sede o lugar de práctica.

Mostrando lugares de práctica del 0 al 0 de un total de 0 lugares de práctica [Anterior](#) [Siguiete](#)

[+ Nuevo Lugar de Práctica](#)

Carga de requisitos documentales de la Institución

- Se deberá cargar la documentación en **formato digital**.
Los tipos de archivos permitidos serán en formato de imagen (.JPG o .PNG) o de documento portable (.PDF).
- Una vez que se cargue el archivo, el sistema permitirá visualizarlo para corroborar que la carga se realizó correctamente.
- La documentación requerida para una empresa del tipo S.A., es la siguiente:
 - Constancia de la inscripción vigente ante AFIP.
 - Estatuto Social
 - Última Acta de Asamblea de designación de autoridades.
 - Última Acta del Órgano de Administración (designación de cargos).
 - D.N.I. del Responsable.

Carga de requisitos documentales de la Institución

- Para cargar documentación:
- Se debe seleccionar el [botón Carga de documentación y Requisitos](#).
- Se mostrará en pantalla un listado de toda la documentación que se debe cargar. A la izquierda aparece el requisito documental a cargar y, a la derecha, aparece un botón llamado [Cargar](#).
- Luego se debe hacer clic en el botón [Guardar y cerrar](#).

Carga de requisitos documentales de la Institución

Carga de documentación de la Institución Oferente

CERRAR [X]

Actividad Económica de la
Institución Oferente






Lugares o Sedes del
desarrollo de la Práctica
Formativa

Carga de documentación y
requisitos

Vinculación con
Instituciones Educativas

Requisitos de la Institución Oferente

CERRAR [X]

 Constancia de la inscripción vigente ante AFIP (Constancia de Inscripción ante la AFIP)	Cargar
 Estatuto Social	Cargar
 Última Acta de Asamblea de designación de autoridades	Cargar
 Última Acta del Consejo de Administración (designación de cargos)	Cargar
 D.N.I. del firmante	Cargar

Podrá seleccionar un archivo con formato de imagen (.JPG o .PNG) o archivo con formato de documento portable (.PDF).

 Guardar y cerrar

- Una vez cargado un documento, se visualizarán dos botones **Cambiar** y **Ver**:
- El botón **Cambiar**, permite seleccionar un nuevo archivo en caso de equivocación por parte del usuario.
- El botón **Ver** presenta una vista previa del archivo subido en una ventana emergente.

Requisitos de la Institución Oferente

CERRAR X

✓	Constancia de la inscripción vigente ante AFIP (Constancia de Inscripción ante la AFIP)	Cambiar	Descargar PDF
✗	Estatuto Social	Cargar	
✗	Última Acta de Asamblea de designación de autoridades	Cargar	
✗	Última Acta del Consejo de Administración (designación de cargos)	Cargar	
✗	D.N.I. del firmante	Cargar	

Podrá seleccionar un archivo con formato de imagen (.JPG o .PNG) o archivo con formato de documento portable (.PDF).

Guardar y cerrar

Vinculación con las Instituciones Educativas

- Para la vinculación de la empresa con una o más Instituciones Educativas, hacer clic en el botón **Vinculación con Instituciones Educativas**.
- Se abrirá una ventana emergente con el listado de **Instituciones Educativas** con las cuales una empresa se puede vincular. Para encontrarla, deberán ingresar el número de CUE de la institución educativa.
- La selección se realiza de igual modo que el registro de Actividad Económica.
- Luego de seleccionadas todas las instituciones educativas a vincular, se debe hacer clic en el botón **Guardar y cerrar**.

Carga de documentación de la Institución Oferente

CERRAR [X]

Actividad Económica de la
Institución Oferente

Lugares o Sedes del
desarrollo de la Práctica
Formativa

Carga de documentación y
requisitos

Vinculación con
Instituciones Educativas

Adhesión al Sistema de Prácticas Formativas en Ambiente de Trabajo

- Una vez seleccionada la opción Adherirse, se mostrará en pantalla una ventana emergente con los datos de la institución y se preguntará si desea [confirmar la adhesión al sistema de Prácticas Formativas](#). La confirmación se toma en carácter de declaración jurada respecto a los datos completados a lo largo de la carga de información de la Institución Oferente.
- Una vez adherida al sistema de Prácticas Formativas, el estado cambia de En carga a [En verificación](#).

Instituciones Oferentes

Mostrar 5 Instituciones

IOID	INSTITU
9294	

Mostrando instituciones del 1 al 1 de un

Confirmación de adhesión a Prácticas Formativas

CERRAR [X]

Usted está por confirmar la adhesión de su organización al sistema de Prácticas Formativas.
Le pedimos que verifique que los datos suministrados sean correctos.

Institución: pepe
CUIT/CUIL: 2222222222
Domicilio Legal: 22222
Distrito: Adolfo Alsina
Correo Electrónico: 22222@2222
Teléfono: 22222222
Resp. Legal: pepe,pepe - DNI: 22222222

¿Desea confirmar la adhesión?

Si **No**

ción o CUIT/CUIL

OPERACIONES

Seleccionar Adherirse

Anterior 1 Siguiente


Instituciones Oferentes							
Mostrar 5 instituciones		Ingrese el nombre de la institución o CUIT/CUIL <input type="text"/>					
IOID	INSTITUCION OFERENTE	CUIT/CUIL	TIPO	ESTADO	OPERACIONES		
9294	Empresa pepe	2222222222	Empresa	 En verificación	<input type="button" value="Seleccionar"/> <input type="button" value="✕ Anular Adhesión"/>		

Mostrando instituciones del 1 al 1 de un total de 1 instituciones

[Anterior](#) | 1 | [Siguiete](#)

Anular adhesión al sistema de Prácticas Formativas

- Para anular la adhesión al sistema de prácticas, deberán seguir los mismo pasos que para la adhesión.
- Seleccionar desde Operaciones -en el listado de instituciones- la opción Anular Adhesión.
- Aparecerá en pantalla una ventana de confirmación y luego el estado de la institución pasa de En verificación a Anular Adhesión.
- Una vez solicitada la anulación, la empresa debe aguardar (por un plazo no menor a 96 horas) el contacto que se realizará desde el COPRET.

Instituciones Oferentes							
Mostrar 5 instituciones		Ingrese el nombre de la institución o CUIT/CUIL <input type="text"/>					
IDID	INSTITUCION OFERENTE	CUIT/CUIL	TIPO	ESTADO	OPERACIONES		
9294	Empresa pepe	22222222222	Empresa	 Anular adhesión	Seleccionar ▾		

Mostrando instituciones del 1 al 1 de un total de 1 instituciones

[Anterior](#) | 1 | [Siguiete](#)

- Para seguir recibiendo practicantes no es necesario volver a registrarse año a año. Con un solo registro y adhesión al Sistema de Prácticas Formativas, la Institución Oferente continúa habilitada para la realización de las mismas.
- En el caso que la institución cambie su máxima autoridad, desee realizar modificaciones o vincularse con otras instituciones educativas, deberá enviar un correo con la nueva documentación al mail:
practicasformativas@abc.gob.ar